



(Greek) Σχέδιο Μαθήματος Αγίας Γραφής

Lesson templates in other languages:

[Chinese](#) [Deutsche](#) [English](#) [Español](#) [Farsi](#) [Greek](#) [Pidgin-PNG](#) [Russian](#)
[Thai](#)

Σχέδιο Μαθήματος Αγίας Γραφής (Greek)		Σχέδιο Μαθήματος Αγίας Γραφής (Greek)	
Τίτλος μαθήματος:		Τίτλος μαθήματος:	
Στίχοι Βιβλίου:		Στίχοι Βιβλίου:	
Έκφραση ή Θέμα:		Έκφραση ή Θέμα:	
Κοιός έχετε και πρώτες δραστηριότητες: (Καθίσρωση στήσης στον το παιδί γίνεστε μέσα από δραστηριότητες όπως κοφίλετα, προετοιμασία ανταμειβίων για τη μέρα, τραγούδι ή προσευχή.)		Κοιός έχετε και πρώτες δραστηριότητες: (Καθίσρωση στήσης στον το παιδί γίνεστε μέσα από δραστηριότητες όπως κοφίλετα, προετοιμασία ανταμειβίων για τη μέρα, τραγούδι ή προσευχή.)	
Δημιουργία ενδοφώνηστος: (Τι μπορείτε να πείτε ή να κάνετε πριν από την ιστορία για να δημιουργήσετε ενδοφώνησ ή περιέργεια.)		Δημιουργία ενδοφώνηστος: (Τι μπορείτε να πείτε ή να κάνετε πριν από την ιστορία για να δημιουργήσετε ενδοφώνησ ή περιέργεια.)	
Πείτε την ιστορία: (Οργανώστε την ιστορία, περιγράψτε τη μέθοδο που θα χρησιμοποιήσετε για να πείτε την ιστορία, για παράδειγμα: Εμφάνιση εικόνων, κόλληση κούκας μολύδι, μαριονέτες, παιδιά που φορούν καπέλκια, θεατρική παραγωγή ιστορίας ή αποδορίστε άλλο μέθοδο.)		Πείτε την ιστορία: (Οργανώστε την ιστορία, περιγράψτε τη μέθοδο που θα χρησιμοποιήσετε για να πείτε την ιστορία, για παράδειγμα: Εμφάνιση εικόνων, κόλληση κούκας μολύδι, μαριονέτες, παιδιά που φορούν καπέλκια, θεατρική παραγωγή ιστορίας ή αποδορίστε άλλο μέθοδο.)	
Δραστηριότητες μάθησης: (Παιχνίδια, χρωματιστά, τραγούδια, ανταμειβόμενα, η άλλες δραστηριότητες που θα βοηθήσουν τα παιδιά να κατανοήσουν τη Γραφή και να καταλάβουν τη σημασία που πάζει στη ζωή τους.)		Δραστηριότητες μάθησης: (Παιχνίδια, χρωματιστά, τραγούδια, ανταμειβόμενα, η άλλες δραστηριότητες που θα βοηθήσουν τα παιδιά να κατανοήσουν τη Γραφή και να καταλάβουν τη σημασία που πάζει στη ζωή τους.)	
			
Ανασκόπηση: (Βοηθήστε τα παιδιά να θυμούνται απολαμβόμενα γεγονότα ή θέματα ή σόκιο και την ίδου την ιστορία μέσω παραθύρων, τραγών, δραστηριοτήτων ή οπτικών βοηθημάτων.)		Ανασκόπηση: (Βοηθήστε τα παιδιά να θυμούνται απολαμβόμενα γεγονότα ή θέματα ή σόκιο και την ίδου την ιστορία μέσω παραθύρων, τραγών, δραστηριοτήτων ή οπτικών βοηθημάτων.)	
Συμπέρασμα: (Προσευχή, τελευταίο τραγούδι...)		Συμπέρασμα: (Προσευχή, τελευταίο τραγούδι...)	
Τι πρέπει να κάνω και να σκέψω το είναι που χρειάζομαι πριν το μάθημα.		Τι πρέπει να κάνω και να σκέψω το είναι που χρειάζομαι πριν το μάθημα.	
<small>©2011-2011 Mission Bible Class. Permission to use for personal or ministry purpose only. Not to be resold. www.missionbibleclass.org</small>		<small>©2011-2011 Mission Bible Class. Permission to use for personal or ministry purpose only. Not to be resold. www.missionbibleclass.org</small>	

[.PDF version to print as a blank template and then fill in by hand.](#)
A4 size paper.


[.DOCX version to complete on a computer and then print.](#)
A4 size paper.

Σχέδιο Μαθήματος Αγίας Γραφής (Greek)

Τίτλος μαθήματος:	
Σύγγρα Βιβλίου:	
Έκδοση ή θέμα:	
Καλώς ήρθατε και πρώτες δραστηριότητες (Καλωσόρισμα σχολής στον το παιδί φιλίσουν μολύ από δραστηριότητες όπως κομμάτια, δραστηριότητα αντανακλών για τη νύχτα, τραγούδι ή προσευχή).	
Διαμονή ενθάρρυνσης (Τι μπορείτε να πείτε ή να κάνετε πριν από την ιστορία για να θιασφύρετε ενδιαφέρον ή περιέργεια.)	
Πείτε την ιστορία (Οργανώστε την ιστορία, περιγράψτε τη μέθοδο που θα χρησιμοποιήσετε για να πείτε την ιστορία για παράδειγμα: Εμφάνιση εικόνων, κίνηση κούκας μολύ, μαριονέτες, παιδιά που φορούν κοστούμια, δραματική περιγραφή ιστορίας ή αποδορίστε άλλα μέθοδο.	
Δραστηριότητες μάθησης (Παιχνίδια, χρονογράμ, γραμ τέχνη, τραγούδι, συμπληρωμένες, ή άλλες δραστηριότητες που θα βοηθήσουν τα παιδιά να κατανοήσουν τη Γραφή και να καταλάβουν τη σημασία που παίζει στη ζωή τους.	
	
Ανασκόπηση: (Βοηθήστε τα παιδιά να θυμούνται επαναλαμβάνοντας γενικώς ή θέματα ή ακόμα και την ίδια την ιστορία μέσα παιχνιδιών, τραγούδι, δραστηριότητες ή ακόμα βοηθημάτων.)	
Συμπέρασμα: (Προσεχή, κλέμεντα τραγούδι...)	
Τι πρέπει να κάνω και να στείλω τα παιδιά που χρειάζονται πριν το μάθημα.	

©2015-2018 Mission Bible Class. Permission to use for personal or ministry purpose only. Not to be resold. www.missionbibleclass.org

Σχέδιο Μαθήματος Αγίας Γραφής (Greek)

Τίτλος μαθήματος:	
Σύγγρα Βιβλίου:	
Έκδοση ή θέμα:	
Καλώς ήρθατε και πρώτες δραστηριότητες (Καλωσόρισμα σχολής στον το παιδί φιλίσουν μολύ από δραστηριότητες όπως κομμάτια, δραστηριότητα αντανακλών για τη νύχτα, τραγούδι ή προσευχή).	
Διαμονή ενθάρρυνσης (Τι μπορείτε να πείτε ή να κάνετε πριν από την ιστορία για να θιασφύρετε ενδιαφέρον ή περιέργεια.)	
Πείτε την ιστορία (Οργανώστε την ιστορία, περιγράψτε τη μέθοδο που θα χρησιμοποιήσετε για να πείτε την ιστορία για παράδειγμα: Εμφάνιση εικόνων, κίνηση κούκας μολύ, μαριονέτες, παιδιά που φορούν κοστούμια, δραματική περιγραφή ιστορίας ή αποδορίστε άλλα μέθοδο.	
Δραστηριότητες μάθησης (Παιχνίδια, χρονογράμ, γραμ τέχνη, τραγούδι, συμπληρωμένες, ή άλλες δραστηριότητες που θα βοηθήσουν τα παιδιά να κατανοήσουν τη Γραφή και να καταλάβουν τη σημασία που παίζει στη ζωή τους.	
	
Ανασκόπηση: (Βοηθήστε τα παιδιά να θυμούνται επαναλαμβάνοντας γενικώς ή θέματα ή ακόμα και την ίδια την ιστορία μέσα παιχνιδιών, τραγούδι, δραστηριότητες ή ακόμα βοηθημάτων.)	
Συμπέρασμα: (Προσεχή, κλέμεντα τραγούδι...)	
Τι πρέπει να κάνω και να στείλω τα παιδιά που χρειάζονται πριν το μάθημα.	

©2015-2018 Mission Bible Class. Permission to use for personal or ministry purpose only. Not to be resold. www.missionbibleclass.org

[.PDF version to print as a blank template and then fill in by hand.](#)
[Letter size paper.](#)

[.DOCX version to complete on a computer and then print.](#)
[Letter size paper.](#)