


# (Russian) План Библейского Занятия


Lesson templates in other languages:

[Chinese](#) [Deutsche](#) [English](#) [Español](#) [Pidgin-PNG](#) [Thai](#)

План Библейского Занятия (Russian)	
<b>Название урока:</b>	
<b>Место Писания:</b>	
<b>Предмет урока или тема:</b>	
<b>Приветствие и первая деятельность на уроке:</b> <i>(Поздравление преподавателя с детьми, если они приходят на занятие: поговорить с ними, вместе почитать Библию, стихи, псалмы.)</i>	
<b>Вступление к истории:</b> <i>(Что можно сказать или сказать перед своей историей, чтобы привлечь к ней интерес или любопытство?)</i>	
<b>Презентация истории:</b> <i>(Повествование истории Библиейской истории. Описание событий, которые вы хотите использовать. Включая: использовать картинки, рисовать, использовать марионетку, использовать игрушки, использовать предметы, использовать фотографии или любые другие методы.)</i>	
<b>Обучающие мероприятия:</b> <i>(Игры, песни, творческие игры, стихи на запоминание или другие виды деятельности, которые более всего помогут детям Библию или могут быть применены к жизни детей.)</i>	
<b>Повторение:</b> <i>(Словесно, нарисовать, написать фантас, песни или еще историю, сделать карточки, использовать карточки, использовать Библию, использовать Библию на уроке или на домашней работе.)</i>	
<b>Заключение:</b> <i>(Молитва, завершающая песня, прощание...)</i>	
<b>Подготовка:</b> <i>(Что мне нужно сделать перед занятием? Мне понадобятся какие-либо материалы? Проверьте что вы хотите сказать.)</i>	

© 2011-2018 Mission Bible Class. Permission to use for personal or ministry purposes only. Not to be sold. [www.missionbibleclass.org](http://www.missionbibleclass.org)


[.PDF version to print as a blank template and then fill in by hand.](#)  
[A4 size paper.](#)

План Библейского Занятия (Russian)	
<b>Название урока:</b>	
<b>Место Писания:</b>	
<b>Предмет урока или тема:</b>	
<b>Приветствие и первая деятельность на уроке:</b> <i>(Поздравление преподавателя с детьми, если они приходят на занятие: поговорить с ними, вместе почитать Библию, стихи, псалмы.)</i>	
<b>Вступление к истории:</b> <i>(Что можно сказать или сказать перед своей историей, чтобы привлечь к ней интерес или любопытство?)</i>	
<b>Презентация истории:</b> <i>(Повествование истории Библиейской истории. Описание событий, которые вы хотите использовать. Включая: использовать картинки, рисовать, использовать марионетку, использовать игрушки, использовать предметы, использовать фотографии или любые другие методы.)</i>	
<b>Обучающие мероприятия:</b> <i>(Игры, песни, творческие игры, стихи на запоминание или другие виды деятельности, которые более всего помогут детям Библию или могут быть применены к жизни детей.)</i>	
<b>Повторение:</b> <i>(Словесно, нарисовать, написать фантас, песни или еще историю, сделать карточки, использовать карточки, использовать Библию, использовать Библию на уроке или на домашней работе.)</i>	
<b>Заключение:</b> <i>(Молитва, завершающая песня, прощание...)</i>	
<b>Подготовка:</b> <i>(Что мне нужно сделать перед занятием? Мне понадобятся какие-либо материалы? Проверьте что вы хотите сказать.)</i>	

© 2011-2018 Mission Bible Class. Permission to use for personal or ministry purposes only. Not to be sold. [www.missionbibleclass.org](http://www.missionbibleclass.org)


[.DOCX version to complete on a computer and then print.](#)  
[A4 size paper.](#)

**План Библейского Занятия (Russian)**

<b>Название урока:</b>	
<b>Места Писания:</b>	
<b>Предмет урока или тема:</b>	
<b>Приветствие и первая деятельность на уроке:</b> (По возможности познакомиться с детьми, если они приходят на занятия; поговорить с ними, сделать похвалы, стихи, помолиться.)	
<b>Вступительная история:</b> (Что можно сказать или сделать перед своей историей? Можно сказать к ней вступит или любительство?)	
<b>Презентация истории:</b> (Повторение истории Библиейской истории. Показание метод, который вы будете использовать. Например: использовать марионет, рисунок, использовать мультимедиа, аудио, видео, фотоматериал или другие формы метод.)	
<b>Обучающие мероприятия:</b> (Игры, песни, творчество, стихи, стихи на запоминание или другие виды деятельности, которые более легко запомнить смысл и историю или могут быть применены к жизни детей.)	
<b>Повторение:</b> (Закрыть марионет, мультимедиа, песни или все истории сделать индивидуальными карточками. Другой вариант: сделать на уроке или выходные пособия.)	
<b>Заключение:</b> (Молитва, завершающая песня, прощание...)	
<b>Подготовка:</b> (Что мне нужно сделать перед занятием? Мне понадобятся какие-либо материалы? Прочитайте что вы хотите сказать.)	

©2011-2018 Mission Bible Class. Permission to use for personal or ministry purposes only. Not to be resold. [www.missionbibleclass.org](http://www.missionbibleclass.org)

**План Библейского Занятия (Russian)**

<b>Название урока:</b>	
<b>Места Писания:</b>	
<b>Предмет урока или тема:</b>	
<b>Приветствие и первая деятельность на уроке:</b> (По возможности познакомиться с детьми, если они приходят на занятия; поговорить с ними, сделать похвалы, стихи, помолиться.)	
<b>Вступительная история:</b> (Что можно сказать или сделать перед своей историей? Можно сказать к ней вступит или любительство?)	
<b>Презентация истории:</b> (Повторение истории Библиейской истории. Показание метод, который вы будете использовать. Например: использовать марионет, рисунок, использовать мультимедиа, аудио, видео, фотоматериал или другие формы метод.)	
<b>Обучающие мероприятия:</b> (Игры, песни, творчество, стихи, стихи на запоминание или другие виды деятельности, которые более легко запомнить смысл и историю или могут быть применены к жизни детей.)	
<b>Повторение:</b> (Закрыть марионет, мультимедиа, песни или все истории сделать индивидуальными карточками. Другой вариант: сделать на уроке или выходные пособия.)	
<b>Заключение:</b> (Молитва, завершающая песня, прощание...)	
<b>Подготовка:</b> (Что мне нужно сделать перед занятием? Мне понадобятся какие-либо материалы? Прочитайте что вы хотите сказать.)	

©2011-2018 Mission Bible Class. Permission to use for personal or ministry purposes only. Not to be resold. [www.missionbibleclass.org](http://www.missionbibleclass.org)

[.PDF version to print as a blank template and then fill in by hand.](#)  
Letter size paper.

[.DOCX version to complete on a computer and then print.](#)  
Letter size paper.